



CARTILHA PARA SOLICITAÇÃO E EMISSÃO DE CERTIDÕES PELO SISTEMA RUPE

**Belo Horizonte
2017**

1. INTRODUÇÃO

A sistemática de solicitação de certidões nas comarcas do Estado de Minas Gerais foi alterada, com objetivo de facilitar e agilizar o acesso à certidão pelas partes, pelos cidadãos e pelos órgãos públicos.

O procedimento inicial de solicitação de certidão pelo usuário externo permanece o mesmo, ou seja, acesso ao PORTAL do TJMG com a solicitação da certidão pelo interessado. Caso o sistema identifique uma inconsistência na emissão direta, seu pedido será registrado para análise, não havendo necessidade de comparecer ao Fórum da comarca, tanto para solicitação quanto para recebimento da certidão.

A certidão também pode ser solicitada pelo interessado que comparecer diretamente no balcão da Central de Certidões ou secretaria responsável pela emissão de certidão.

ATENÇÃO: Em relação à CERTIDÃO HISTÓRICA (CAC) e EXECUTIVA ART. 828 do CPC, as secretarias de juízo e juizados especiais deverão efetuar SOMENTE os procedimentos mencionados a partir do item 4, 5, 6, 7 e 8, ou seja, mediante abertura de solicitação do próprio servidor da secretaria, não devendo lidar com as solicitações enviadas pelo público externo.

A certidão normal em nome da pessoa é de exclusiva responsabilidade da Central de Certidões ou da secretaria responsável pela emissão em sistema de rodízio e NÃO deve ser acessada pelas demais secretarias e juizados especiais.

2. RECEBIMENTO DA SOLICITAÇÃO DA CERTIDÃO VIA INTERNET

Para receber e providenciar a emissão e liberação da certidão, o servidor deverá acessar, no RUPE (<http://rupe.tjmg.jus.br/rupe/justica/intranet/certidoes/certidoesPositivasNegativas.rupe>), o caminho CERTIDÕES > POSITIVA/NEGATIVA.

Na parte superior da tela, haverá critérios para a realização de pesquisa avançada em relação às certidões solicitadas, liberadas, pendentes e canceladas.

Tribunal de Justiça do Estado de Minas Gerais

Início | Cadastro | Certidões | Comunicações | Conselho Nacional de Justiça | Consulta | Justiça | Peticionamento | Remessa | Sair

Certidões > Positiva / Negativa

EMISSÃO DE CERTIDÃO POSITIVA/NEGATIVA

Pesquisa Avançada

Tipo de Certidão: Selezione
 Situação: Solicitada
 Solicitação: até
 Nome:
 Nome do solicitante:
 Número:

Comarca: Selezione
 Previsão de liberação: até
 Liberação: até
 Responsável pela liberação:

Pesquisar | Limpar

Na parte de baixo da tela, aparecerão as solicitações encaminhadas pelo usuário externo e também aquelas realizadas pelo próprio servidor, que se encontrarem na situação SOLICITADA. A situação SOLICITADA significa que a certidão ainda não foi enviada (LIBERADA) para o interessado. Para iniciar o trabalho de pesquisa de processos em relação ao nome, clicar no ícone representado por um lápis (*Editar Solicitação*):

Início | Cadastro | Certidões | Conselho Nacional de Justiça | Justiça | Sair

Certidões > Positiva / Negativa

EMISSÃO DE CERTIDÃO POSITIVA/NEGATIVA

Você está conectado como F00

Pesquisa Avançada

Comarca: BELO HORIZONTE

Número	Solicitação	Previsão	Liberação	Solicitante	Critério Pesquisado	Tipo	Responsável pela liberação/atribuição de pendências	Situação
201609270000001585	27/09/2016	29/09/2016		SOLICITANTE DA CERTIDÃO	Pessoa: TESTE CERTIDÃO	Normal		SOLICITADA

671 resultados, página 68 de 68 - Ir para

3. GERAR A CERTIDÃO POSITIVA / NEGATIVA

Após clicar em *Editar Solicitação*, o sistema abrirá uma página, que apresentará os dados consolidados da solicitação. A previsão da liberação da certidão para o solicitante é informada automaticamente pelo sistema como 2 dias úteis. Caso se queira alterar essa previsão, ela pode ser editada, clicando-se no ícone representado pelo lápis. A alteração da previsão da liberação da certidão apenas deverá ser efetuada caso ocorra alguma situação peculiar e eventual que atrase a emissão e liberação da certidão. Efetuada essa alteração de previsão no sistema, o solicitante receberá um e-mail comunicando esse fato. Para iniciar a pesquisa, clicar em PESQUISAR PESSOAS:

Gerar Certidão Positiva/Negativa

Critérios

Solicitante

Nome: TESTE CERTIDÃO CPF: [redacted]
E-mail: [redacted]@tjmg.jus.br

Pesquisa

Nome: TESTE CERTIDÃO
Inclusão de caracteres especiais:
CPF:
Identidade:
CNPJ:
Outro Documento:

Certidão

Número solicitação: 201609010000000621
Instância: 1ª Instância
Natureza: Cível
Comarca: BELO HORIZONTE
Tipo: Normal
Previsão: 05/09/2016 [edit icon]

Considerar apenas feitos das Varas de Infância e Juventude: Não
Considerar apenas feitos das Varas de Execução Penal: Não

Pesquisar Pessoas Imprimir comprovante de solicitação Fechar

Clicando em PESQUISAR PESSOAS, o sistema se comportará de duas formas:

3.1 Se a pesquisa não retornar processo(s), o sistema apresentará a mensagem que a pessoa não possui processos. Nesse caso, clicar em VISUALIZAR CERTIDÃO, para conferi-la, e depois em LIBERAR PARA SOLICITANTE. Liberando a certidão, será enviada uma mensagem ao e-mail do solicitante informando acerca da liberação. Ele poderá visualizá-la e emití-la, informando o número da solicitação recebida no e-mail e o CPF do solicitante, por meio da Consulta do Andamento da Certidão, pela página do TJMG (www.tjmg.jus.br), em Processos / Certidão Judicial / Acompanhar Andamento Certidão. Caso o servidor queira visualizar essa certidão novamente, deverá pesquisá-la na pesquisa avançada, escolhendo a situação LIBERADA.

O box referente ao item “Inclusão de Caracteres especiais” efetuará a pesquisa no RUPE nos mesmos moldes da pesquisa no Siscom “*Com caracteres de substituição(%,_)*”. Por isso, se for utilizada essa função, a análise dos nomes apresentados deverá ser realizada pelo servidor de forma mais cuidadosa. A pesquisa pode ser realizada sem a marcação desse item e, caso o servidor deseje, pode voltar na tela pesquisa e refazê-la com a marcação do box “Inclusão de Caracteres especiais”, pressionando novamente PESQUISAR PESSOAS.

Gerar Certidão Positiva/Negativa

Critérios

Solicitante

Nome: TESTE CERTIDÃO CPF:

E-mail: @tjmg.jus.br

Pesquisa

Nome: TESTE CERTIDÃO

Inclusão de caracteres especiais:

CPF:

Identidade:

Atenção

✓ Não foram encontradas pessoas para a consulta solicitada, a certidão emitida será do tipo "Negativa".

✓ Documento de certidão criado com sucesso. Este documento será excluído após 3 meses.

Certic


Número solicitação: 201609010000000621

Instância: 1ª Instância

Natureza: Cível

Comarca: BELO HORIZONTE

Tipo: Normal


Previsão: 05/09/2016 

Considerar apenas feitos das Varas de Infância e Juventude: Não

Considerar apenas feitos das Varas de Execução Penal: Não


Pesquisar Pessoas Imprimir comprovante de solicitação


Visualizar certidão Liberar para solicitante Fechar



É imprescindível que a certidão seja liberada para que o solicitante possa acessá-la. Ela também pode ser liberada na tela inicial de Certidões, clicando no “box” à esquerda do número da solicitação e depois no ícone representado por uma seta direcionada à direita (*Liberar Solicitações Selecionadas*).


Clicar nesse ícone para liberar a certidão ao solicitante



<input type="checkbox"/>	Número	Solicitação	Previsão	Liberação	Solicitante	Critério Pesquisado	Tipo	Responsável pela liberação	Situação
<input type="checkbox"/>	201609010000000621	01/09/2016	05/09/2016		TESTE CERTIDÃO	Pessoa: TESTE CERTIDÃO	Normal		SOLICITADA 

1 resultado(s)

Clicar nesse box para permitir a liberação da certidão



3.2 Se a pesquisa retornar processo(s), o sistema acrescentará as abas PESSOAS e COMPLEMENTO. Na aba PESSOAS, deve-se avaliar a questão de homônimo e marcar as pessoas referentes às quais não haja dúvida sobre ser a pessoa consultada, confrontando-se os dados apresentados com os dados existentes nos sistemas. Para consultar os dados do solicitante, clique na

aba CRITÉRIOS e, quando desejar, retorne para a aba PESSOAS. Se a coluna código SISCOM estiver em branco, o feito pertence ao PJe ou ao Sistema CNJ (Ex-Projudi).

<input type="checkbox"/>	Nome	CPF/CNPJ	Nome da Mãe	Nascimento	Código Siscom	
<input type="checkbox"/>	TESTE CERTIDÃO				8057413	<input type="checkbox"/>
<input type="checkbox"/>	TESTE CERTIDÃO	██████████946-00			8057414	<input type="checkbox"/>

2 resultado(s)

Após a análise das pessoas encontradas, marque aquelas de acordo com os dados fornecidos pelo solicitante e depois vá para a aba COMPLEMENTO. Nessa aba, você poderá marcar a indicação de que não foi possível distinguir a pessoa informada de possíveis homônimos retornados na pesquisa por nome da pessoa e também incluir alguma observação necessária. Após **GRAVAR CERTIDÃO**.

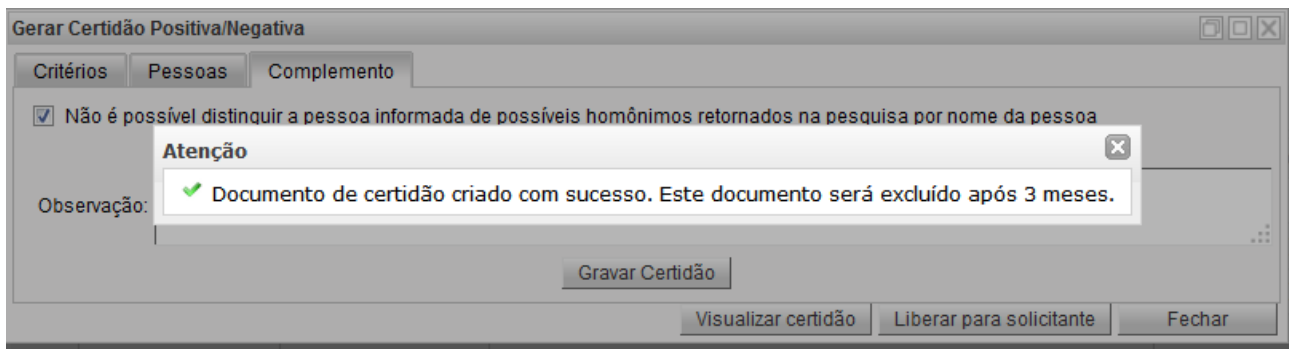
Não é possível distinguir a pessoa informada de possíveis homônimos retornados na pesquisa por nome da pessoa

Observação:

Gravar Certidão Fechar

Clicando em gravar certidão, ela estará disponível para visualização e posterior liberação. Mesmo após o sistema permitir a visualização e liberação, o servidor poderá retornar à aba PESSOAS (para analisar novamente as pessoas) e/ou CRITÉRIOS (para alterar o box “Inclusão de caracteres especiais”) e refazer a pesquisa. **Todavia, na tela complemento ele deverá novamente GRAVAR CERTIDÃO, pois caso contrário a certidão apresentará os dados da certidão anterior.**

Para finalizar, clicar em VISUALIZAR CERTIDÃO, para conferi-la, e depois em LIBERAR PARA SOLICITANTE.



Liberada a certidão, será enviada uma mensagem ao e-mail do solicitante informando acerca da liberação. Ele poderá visualizá-la e emití-la, informando o número da solicitação recebida no e-mail e o CPF do solicitante, por meio da Consulta do Andamento da Certidão, pela página do TJMG (www.tjmg.jus.br) em Processos / Certidão Judicial / Acompanhar Andamento Certidão, Caso o servidor queira visualizar essa certidão novamente, deverá pesquisá-la na pesquisa avançada, escolhendo a situação LIBERADA.

4. SOLICITAÇÃO DA NOVA CERTIDÃO DIRETAMENTE NO RUPE

Para solicitar nova certidão, o servidor deverá acessar no RUPE o caminho CERTIDÕES > POSITIVA/NEGATIVA. Depois, clicar no ícone representado por (+) *Criar nova solicitação de certidão*.

Número	Solicitação	Previsão	Liberação	Solicitante	Critério Pesquisado	Tipo	Responsável pela liberação	Situação
20160901000000621	01/09/2016	05/09/2016		TESTE CERTIDÃO	Pessoa: TESTE CERTIDÃO	Normal		SOLICITADA

O sistema abrirá uma janela, com as opções de:

Tipo de Certidão: Normal, Histórica (CAC), vintenária, Executiva ART. 828 CPC e as específicas

Insolvência, Execução Cível, Tutela/Curatela e Falência e Concordata. A central de Certidões e a secretaria/setor responsável pela emissão da certidão em nome da pessoa deverão utilizar os tipos de certidão correspondentes ao serviço (Normal, Histórica - CAC, vintenária e as específicas Insolvência, Execução Cível, Tutela/Curatela e Falência e Concordata). As secretarias de juízo devem utilizar somente os tipos HISTÓRICA (CAC) e a Executiva Art. 828 CPC.

Natureza: Cível ou Criminal

Dados da Certidão: Informar nome e dados da pessoa cujo nome constará da certidão. O campo CPF e CNPJ não são obrigatórios, mas caso sejam informados deverão constar, para propiciar a emissão de forma mais correta. O box referente ao item “Inclusão de Caracteres especiais” efetuará a pesquisa no RUPE nos mesmos moldes da pesquisa no Siscom “*Com caracteres de substituição(%,_)*”. Por isso, se for utilizada essa função, a análise dos nomes apresentados deverá ser realizada pelo servidor de forma mais cuidadosa.

Solicitante: Informar o nome, CPF e e-mail da pessoa que dirigiu-se à Central de Certidões ou à Secretaria para solicitar a certidão, sendo o nome e o CPF obrigatórios. É imprescindível informar o e-mail da pessoa que solicitou, exceto se o solicitante for o próprio servidor da secretaria (no caso da CAC para juntar aos autos). O e-mail propiciará ao solicitante receber as informações do andamento da solicitação da certidão e também o aviso sobre a sua liberação. Todavia, se houver impossibilidade de se informar o e-mail, o sistema possibilitará, após o preenchimento de todos os campos da solicitação, a impressão de comprovante para que o solicitante tenha em mãos o número de sua solicitação.

Após preencher as opções, pressionar AVANÇAR.

Nova Solicitação de Certidão

Certidão

*Tipo: *Instância: 1ª Instância 2ª Instancia

*Natureza: Cível Criminal *Comarca:

Previsão:

Dados da Certidão

Tipo de Documento: CPF CNPJ

*Nome:

Inclusão de caracteres especiais:

Identidade (apenas números):

Solicitante

*Nome: *CPF:

E-mail:

** Indica campos obrigatórios*

Após clicar em avançar, o sistema se comportará da mesma forma de pesquisa, de emissão

e de liberação mencionadas no item 3.

5. ATRIBUIÇÃO DE PENDÊNCIAS À SOLICITAÇÃO

Quando for necessário solicitar a apresentação de alguma documentação da pessoa cujo nome vai constar na certidão, o servidor poderá atribuir pendência à solicitação, clicando no “box” à esquerda do número da solicitação e depois no ícone representado por uma folha de papel com um círculo vermelho – *Atribuir Pendências às Solicitações Seleccionadas*. Um e-mail será enviado automaticamente ao solicitante da certidão, informando que ele deverá comparecer ao Fórum da comarca de posse dos documentos da pessoa cuja certidão foi solicitada (identidade e CPF/CNPJ). O endereço do Fórum também constará da mensagem.

Inicio Cadastro Certidões Conselho Nacional de Justiça Justiça Sair

Certidões > Positiva / Negativa

Você está conectado como F00

EMISSION DE CERTIDÃO POSITIVA/NEGATIVA

Pesquisa Avançada

Tipo de Certidão: Selecione
Comarca: BELO HORIZONTE

Situação: Solicitada
Previsão de liberação: até
Liberação: até

Nome do solicitante:
Número:

Responsável pela liberação:

Pesquisar Limpar

Número	Solicitação	Previsão	Liberação	Solicitante	Critério Pesquisado	Tipo	Responsável pela liberação/atribuição de pendências	Situação
201609270000001585	27/09/2016	29/09/2016		SOLICITANTE DA CERTIDÃO	Pessoa: TESTE CERTIDÃO	Normal		SOLICITADA

671 resultados, página 68 de 68 - Ir para 68

Ao efetuar esse procedimento, a solicitação não mais constará da situação SOLICITADA. Quando a pessoa comparecer ao Fórum munida da documentação, o servidor deverá buscar a solicitação no PESQUISA AVANÇADA, alterando a situação para PENDENTES ou SELECIONE e digitando o número da solicitação, o nome da pessoa ou do solicitante, para restringir a busca e depois pressionar PESQUISAR.

Pesquisa Avançada

Tipo de Certidão: Seleccione

Situação: Pendente

Solicitação: até

Nome:

Nome do solicitante:

Número: 20160927000001585

Comarca: BELO HORIZONTE

Previsão de liberação: até

Liberação: até

Responsável pela liberação:

Pesquisar Limpar

<input type="checkbox"/>	Número	Solicitação	Previsão	Liberação	Solicitante	Critério Pesquisado	Tipo	Responsável pela liberação/atribuição de pendências	Situação
									Nenhum resultado

Após pressionar PESQUISAR, o sistema apresentará a solicitação na tela abaixo, quando então deverão ser novamente iniciados os procedimentos narrados no item 3:

Pesquisa Avançada

Tipo de Certidão: Seleccione

Situação: Pendente

Solicitação: até

Nome:

Nome do solicitante:

Número: 20160927000001585

Comarca: BELO HORIZONTE

Previsão de liberação: até

Liberação: até

Responsável pela liberação:

Pesquisar Limpar

<input type="checkbox"/>	Número	Solicitação	Previsão	Liberação	Solicitante	Critério Pesquisado	Tipo	Responsável pela liberação/atribuição de pendências	Situação
<input checked="" type="checkbox"/>	20160927000001585	27/09/2016	29/09/2016		SOLICITANTE DA CERTIDÃO	Pessoa: TESTE CERTIDÃO	Normal	ANA LETÍCIA FERERIRA LOTT BORGES	PENDENTE

1 resultado(s)

6. CANCELAMENTO DA SOLICITAÇÃO

O servidor poderá cancelar a certidão, clicando no “box” à esquerda do número da solicitação e depois no ícone referente a *Cancelar Solicitações Seleccionadas*. Para realizar este procedimento, é obrigatório informar o motivo do cancelamento. Um e-mail será enviado automaticamente ao solicitante da certidão, informando que a certidão foi cancelada e o motivo do cancelamento.

Pesquisa Avançada

Tipo de Certidão: Seleccione

Situação: Seleccione

Solicitação: até

Nome:

Nome do solicitante:

Número:

Comarca: BELO HORIZONTE

Previsão de liberação: até

Liberação: até

Responsável pela liberação:

Pesquisar Limpar

<input type="checkbox"/>	Número	Solicitação	Previsão	Liberação	Solicitante	Critério Pesquisado	Tipo	Responsável pela liberação/atribuição de pendências	Situação
<input checked="" type="checkbox"/>	20160927000001585	27/09/2016	29/09/2016		SOLICITANTE DA CERTIDÃO	Pessoa: TESTE CERTIDÃO	Normal	ANA LETÍCIA FERERIRA LOTT BORGES	PENDENTE

1 resultado(s)

Sugerimos que o procedimento de cancelamento de solicitação seja realizado em situações especiais, como por exemplo quando o solicitante digitou algum dado errado (nome, número do CPF/CNPJ errados) e essa informação equivocada prejudicar a emissão da certidão. Neste caso, incluir no motivo do cancelamento a observação de que o solicitante deverá abrir nova solicitação

com os dados corretos. Outro motivo de cancelamento é a solicitação equivocada por parte do servidor da comarca. Ao efetuar esse procedimento, a solicitação não mais constará da situação SOLICITADA.

7. SOLICITAÇÃO DA CERTIDÃO DE ADMISSÃO DA EXECUÇÃO – ART. 828 CPC

A certidão de admissão da execução / cumprimento de sentença mencionada no art. 828 do CPC pode ser solicitada, emitida e disponibilizada pelo RUPE. Antes de solicitá-la, verificar se a execução o o cumprimento de sentença já foi admitido pelo Juiz, conforme dispõe o art. 828 do CPC. Para solicitá-la, o servidor deverá acessar no RUPE o caminho CERTIDÕES > POSITIVA/NEGATIVA. Depois, clicar no ícone representado por (+) *Criar nova solicitação de certidão.*

EMISSÃO DE CERTIDÃO POSITIVA/NEGATIVA

Pesquisa Avançada

Tipo de Certidão: Seleciona
Situação: Solicitada
Solicitação: até
Nome:
Nome do solicitante:
Número:

Comarca: BELO HORIZONTE
Previsão de liberação: até
Liberação: até
Responsável pela liberação:

Pesquisar Limpar

Ícones de ferramentas: [Imprimir] [Zoom] [Adicionar (+)] [Atualizar]

<input checked="" type="checkbox"/>	Número	Solicitação	Previsão	Liberação	Solicitante	Critério Pesquisado	Tipo	Responsável pela liberação/atribuição de pendências	Situação
Nenhum resultado									

Escolher a opção EXECUTIVA – ART. 828 CPC, digitar o número do processo e escrever o nome, CPF e e-mail do solicitante e clicar em AVANÇAR. O solicitante será o advogado ou parte interessada.

Nova Solicitação de Certidão

Certidão

*Tipo: **Executiva - Art. 828, CPC** *Instância: 1ª Instância 2ª Instância

*Natureza: Cível Criminal *Comarca: **BELO HORIZONTE**

Previsão:

Dados da Certidão

*Número do Processo:

Solicitante

*Nome: *CPF:

E-mail:

** Indica campos obrigatórios*

Avançar Fechar

Depois de clicar em AVANÇAR, na aba CRITÉRIOS, o sistema já permitirá VISUALIZAR A CERTIDÃO e também LIBERAR PARA SOLICITANTE.

Conferida se a execução foi admitida, clicar em LIBERAR PARA SOLICITANTE.

Liberada a certidão, será enviada uma mensagem ao e-mail do solicitante informando acerca da liberação. Ele poderá visualizá-la e emití-la, informando o número da solicitação recebida no e-mail e o CPF do solicitante, por meio da Consulta do Andamento da Certidão, pela página do

TJMG (www.tjmg.jus.br) em Processos / Certidão Judicial / Consultar Solicitação, Caso o servidor queira visualizar essa certidão novamente, deverá pesquisá-la na pesquisa avançada, escolhendo a situação LIBERADA.

8. SOLICITAÇÃO DA CERTIDÃO HISTÓRICA (CAC) ENTRE COMARCAS

As comarcas já podem **emitir** a Certidão Histórica CAC de outras comarcas diversas da lotação.

Para solicitar nova certidão, o servidor deverá acessar no RUPE o caminho CERTIDÕES > POSITIVA/NEGATIVA. Depois, clicar no ícone representado por (+) *Criar nova solicitação de certidão*.

EMISSÃO DE CERTIDÃO POSITIVA/NEGATIVA

Pesquisa Avançada

Tipo de Certidão: Seleccione
Situação: Solicitada
Solicitação: até
Nome:
Nome do solicitante:
Número:

Comarca: BELO HORIZONTE
Previsão de liberação: até
Liberação: até
Responsável pela liberação:

Pesquisar Limpar

<input checked="" type="checkbox"/>	Número	Solicitação	Previsão	Liberação	Solicitante	Critério Pesquisado	Tipo	Responsável pela liberação/atribuição de pendências	Situação
									Nenhum resultado


Na tela de NOVA SOLICITAÇÃO DE CERTIDÃO, ao escolher a opção HISTÓRICA (CAC), o sistema automaticamente já alterará a natureza da certidão para CRIMINAL, mas permitindo a alteração para a NATUREZA CÍVEL, se assim desejar. Escolher a comarca desejada (conforme *print* de tela na próxima página), os demais campos e efetuar os procedimentos descritos no item 3.

Nova Solicitação de Certidão

Certidão

*Tipo: **Histórica (CAC)** *Instância: 1ª Instância 2ª Instância

*Natureza: Cível Criminal *Comarca: **BELO HORIZONTE**

Previsão: 

Considerar apenas feitos das Varas de Infância
 Considerar apenas feitos das Varas de Execução Penal

Dados da Certidão

Tipo de Documento: CPF CNPJ

CPF:

*Nome:

Inclusão de caracteres especiais:

Identidade (apenas números):

Nome da Mãe:

Nome do Pai:

Solicitante

*Nome: *CPF:

E-mail:

** Indica campos obrigatórios*

Avançar **Fechar**

O sistema apresentará uma mensagem informando que a certidão foi gravada, constando o número da solicitação e a previsão para liberação depois de 2 dias úteis, mas a certidão já pode ser emitida de imediato pelo próprio servidor que a solicitou. Para esse procedimento, fechar a janela que informa os dados da solicitação e depois clicar em PESQUISAR PESSOAS, para poder efetuar a pesquisa necessária para emitir a certidão, conforme *print* a seguir:

Gerar Certidão Positiva/Negativa

Critérios

Solicitante

Nome: TESTE COSIS **CPF:**

E-mail:

Pesquisa

Nome: LUIZ CARLOS DA SILVA

Inclusão de caracteres especiais:

CPF:

Atenção

- ✓ Solicitação de certidão gravada com sucesso
- ✓ Certidão de número: 201611100000007209
- ✓ Previsão para liberação: 16/11/2016

Certidão

Número solicitação: 201611100000007209 **Tipo:** Histórica (CAC)

Instância: 1ª Instância

Natureza: Criminal

Comarca: BELO HORIZONTE **Previsão:** 16/11/2016

Considerar apenas feitos das Varas de Infância e Juventude: Não

Considerar apenas feitos das Varas de Execução Penal: Não

Pesquisar Pessoas **Imprimir comprovante de solicitação**

Fechar

Portanto, em um único momento, a certidão poderá ser solicitada, gerada (clikando em PESQUISAR PESSOAS e marcando as pessoas desejadas), visualizada, gravada, liberada para solicitante e impressa.

Mesmo que a certidão seja para juntar aos autos, é muito importante efetuar o procedimento de LIBERAR CERTIDÃO PARA SOLICITANTE, na própria tela da emissão ou, depois, no ícone LIBERAR SOLICITAÇÕES SELECIONADAS, pois caso contrário essa solicitação constará sempre na tela de SOLICITAÇÕES para serem editadas.

A Certidão histórica (CAC) somente pode ser entregue ao próprio interessado, ao seu procurador legalmente constituído ou mediante requisição judicial, por isso ela não é liberada para solicitação externa ao público.

Caso o servidor queira consultar/acessar uma solicitação da certidão HISTÓRICA (CAC) realizada por ele referente a comarca diversa da lotação, poderá restringir a comarca desejada na PESQUISA AVANÇADA.